

Tabel 8.2.1 Jumlah Produksi Perikanan Darat (Ton) Jenis Ikan Perairan Rawa di Kabupaten Tapin Tahun 2021.

No.	Jenis Ikan	Jumlah Produksi
(1)	(2)	(3)
1	Sepat Rawa	391,66
2	Sepat Siam	373,94
3	Batok	345,59
4	Gabus	309,09
5	Toman	162,87
6	Tambakan	151,82
7	Lele	62,08
8	Ikan Lainnya	78,89
	Total	1.875,94

Tabel 8.2.2 Jumlah Produksi Perikanan Darat (Ton) Jenis Ikan Perairan Sungai di Kabupaten Tapin Tahun 2021.

No.	Jenis Ikan	Jumlah Produksi
(1)	(2)	(3)
1	Baung	541,21
2	Balida	383,28
3	Jelawat	375,56
4	Lais	318,36
5	Patin	145,69
6	Udang Galah	142,01
7	Seluang	88,23
8	Nila	48,42
9	Nilem	28,36
10	Tawes	22,54
11	Gurame	16,27
12	Udang Lain-lain	10,40
13	Mas	2,21
14	Ikan Lainnya	42,98
	Total	2.165,52

Tabel 8.2.3 Total Produksi Perikanan Darat (Ton) Jenis Ikan Perairan Sungai dan Rawa di Kabupaten Tapin Tahun 2021.

No.	Ikan Rawa	Ikan Sungai	Total Produksi
(1)	(2)	(3)	(4)
1	1.875,94	2.165,52	4.041,46

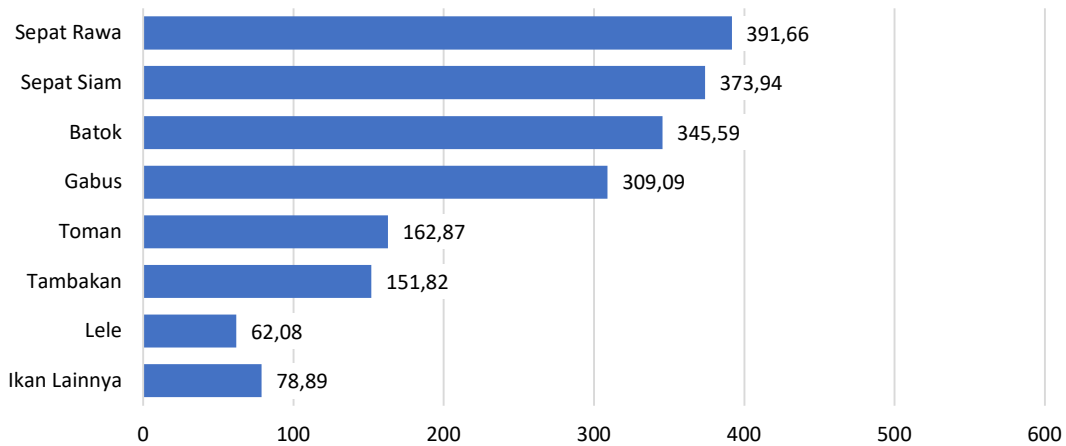


Diagram 8.2.1 Produksi Perikanan Rawa (Ton) di Kabupaten Tapin Tahun 2021.

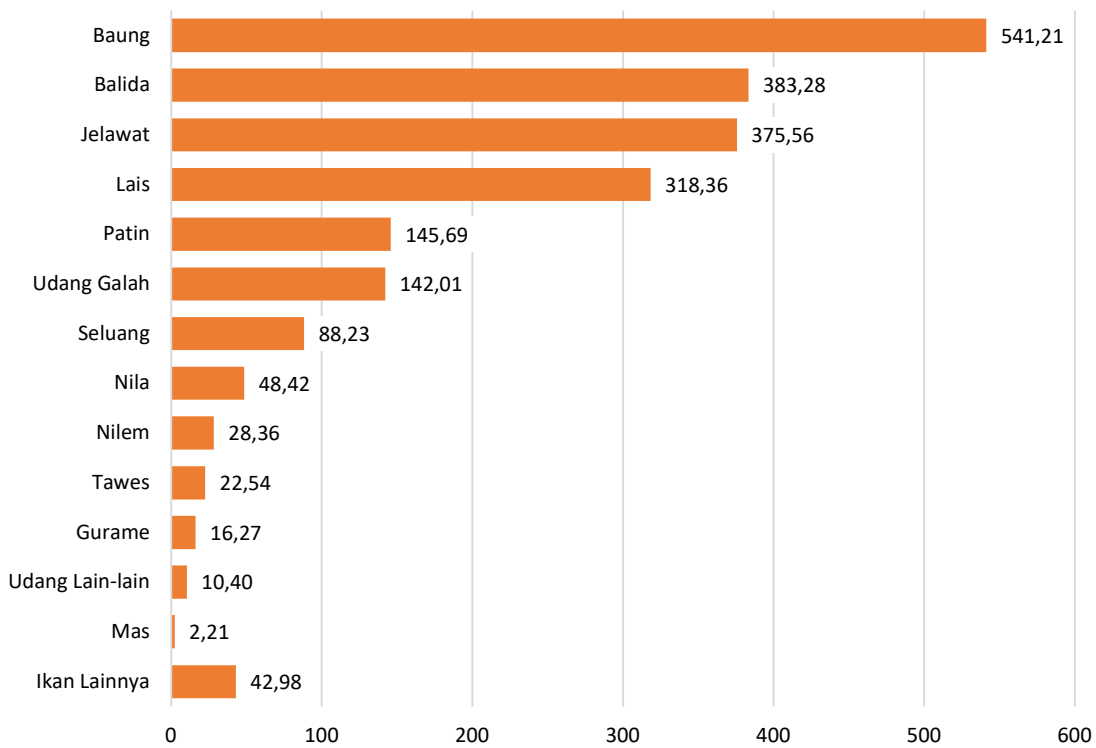


Diagram 8.2.2 Produksi Perikanan Sungai (Ton) di Kabupaten Tapin Tahun 2021.

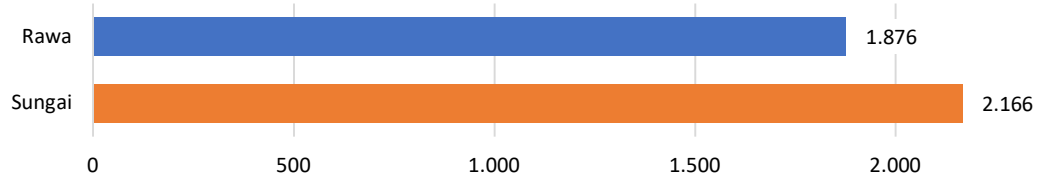


Diagram 8.2.3 Jumlah Produksi Perikanan Rawa dan Perikanan Sungai (Ton) di Kabupaten Tapin Tahun 2021.