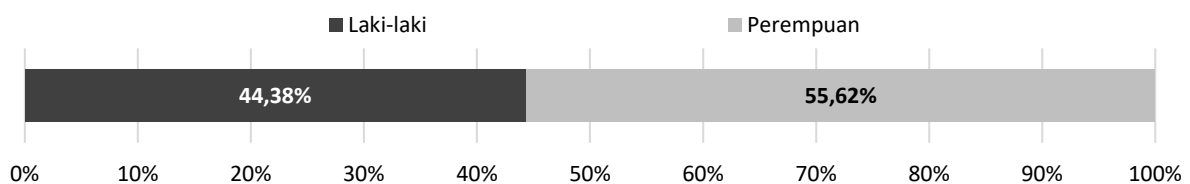
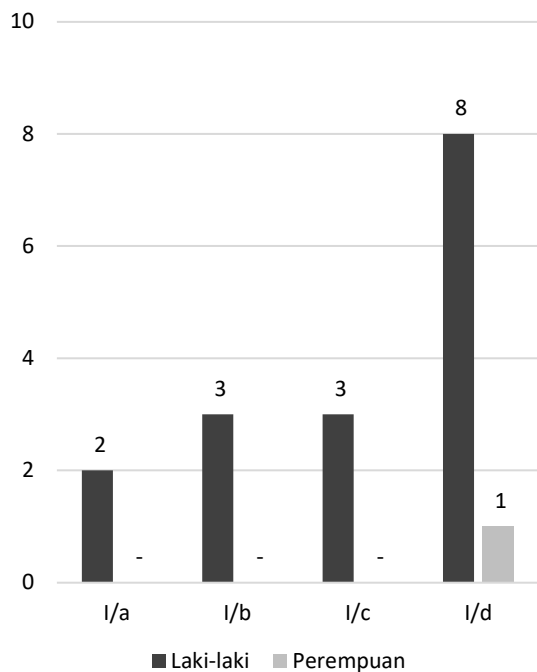


**Tabel 3.1** Jumlah Pegawai Negeri Sipil Daerah Berdasarkan Golongan dan Jenis Kelamin di Kabupaten Tapin Tahun 2022.

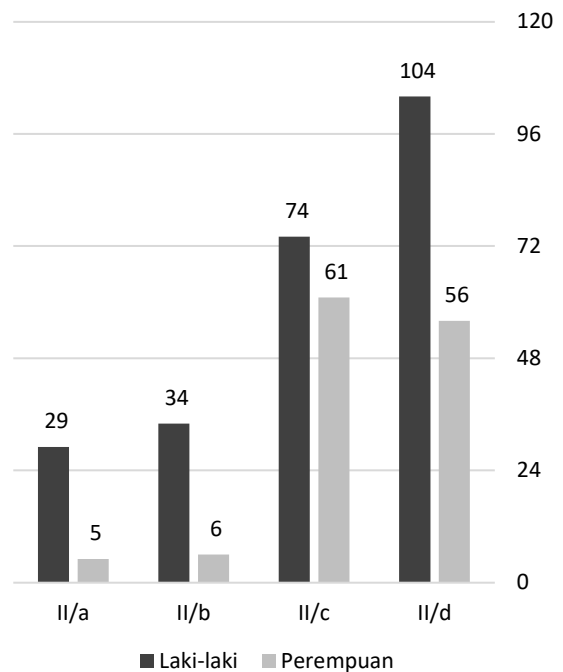
No.	Golongan	Jenis Kelamin		Jumlah
		Laki-laki	Perempuan	
(1)	(2)	(3)	(4)	(5)
<b>1</b>	<b>Golongan I</b>	<b>16</b>	<b>1</b>	<b>17</b>
a	I/a	2	-	2
b	I/b	3	-	3
c	I/c	3	-	3
d	I/d	8	1	9
<b>2</b>	<b>Golongan II</b>	<b>241</b>	<b>128</b>	<b>369</b>
a	II/a	29	5	34
b	II/b	34	6	40
c	II/c	74	61	135
d	II/d	104	56	160
<b>3</b>	<b>Golongan III</b>	<b>1.040</b>	<b>1.509</b>	<b>2.549</b>
a	III/a	314	383	697
b	III/b	270	421	691
c	III/c	222	380	602
d	III/d	234	325	559
<b>4</b>	<b>Golongan IV</b>	<b>347</b>	<b>422</b>	<b>769</b>
a	IV/a	252	342	594
b	IV/b	67	73	140
c	IV/c	27	5	32
d	IV/d	1	2	3
e	IV/e	-	-	-
<b>Jumlah</b>		<b>1.644</b>	<b>2.060</b>	<b>3.704</b>



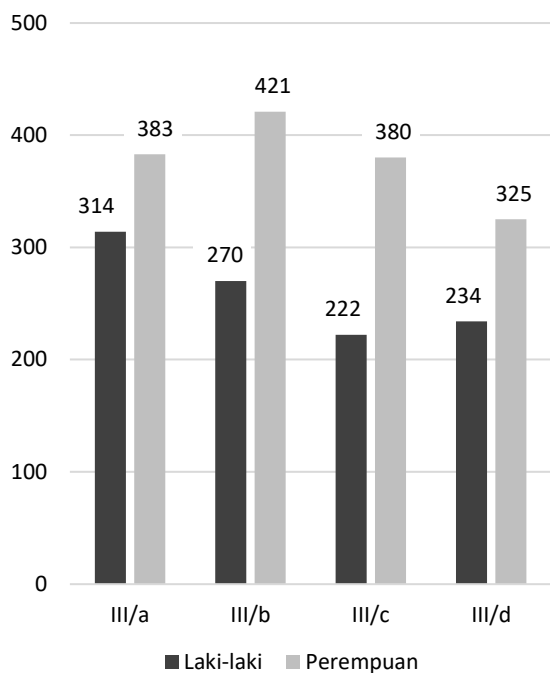
**Diagram 3.1** Persentase Pegawai Negeri Sipil berdasarkan Jenis Kelamin di Kabupaten Tapin Tahun 2022.



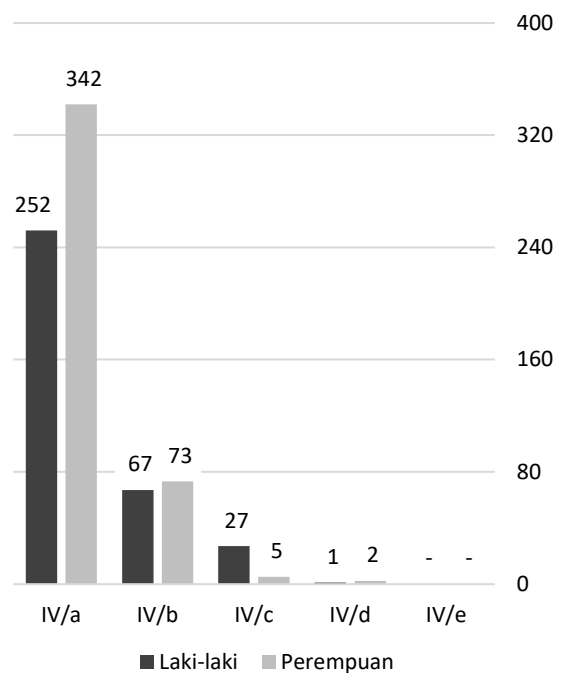
**Diagram 3.1.1** Jumlah Pegawai Negeri Sipil Golongan I di Kabupaten Tapin Tahun 2022.



**Diagram 3.1.2** Jumlah Pegawai Negeri Sipil Golongan II di Kabupaten Tapin Tahun 2022.



**Diagram 3.1.3** Jumlah Pegawai Negeri Sipil Golongan III di Kabupaten Tapin Tahun 2022.



**Diagram 3.1.4** Jumlah Pegawai Negeri Sipil Golongan IV di Kabupaten Tapin Tahun 2022.