

Tabel 13.2 Jumlah Total Sekolah, Guru dan Murid Sekolah Dasar (SD) dan Madrasah Ibtidaiyah (MI) beserta Rasio Guru dan Murid menurut Kecamatan Kabupaten Tapin Tahun Ajaran 2022/2023.

No.	Kecamatan	Sekolah	Guru	Murid	Rasio
(1)	(2)	(3)	(4)	(5)	(6)
1	Binuang	24	257	3.628	1 : 14,1
2	Hatungun	11	96	1.036	1 : 10,8
3	Tapin Selatan	23	223	2.323	1 : 10,4
4	Salam Babaris	12	104	1.147	1 : 11,0
5	Tapin Tengah	27	249	2.362	1 : 9,5
6	Bungur	15	147	1.459	1 : 9,9
7	Piani	10	90	701	1 : 7,8
8	Lokpaikat	10	118	1.260	1 : 10,7
9	Tapin Utara	20	254	2.963	1 : 11,7
10	Bakarangan	11	96	929	1 : 9,7
11	Candi Laras Selatan	14	129	1.106	1 : 8,6
12	Candi Laras Utara	18	162	1.652	1 : 10,2
Tapin		195	1.925	20.566	1 : 10,7

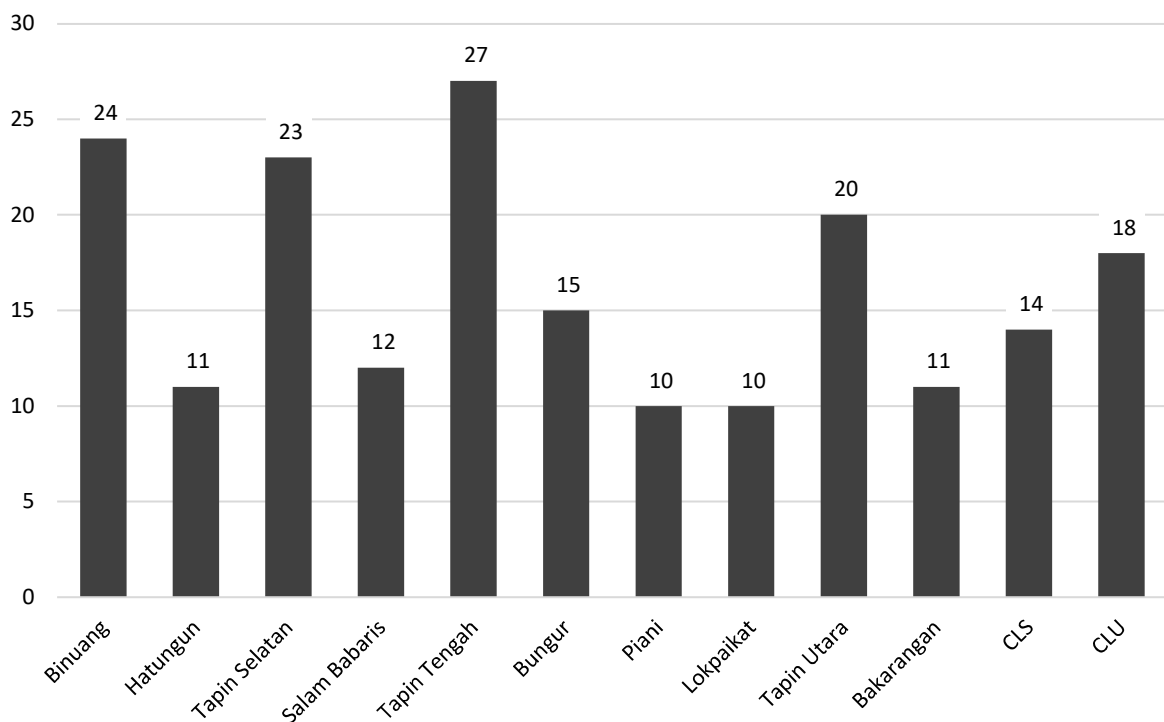


Diagram 13.2.1 Jumlah Total Sekolah Dasar (SD) dan Madrasah Ibtidaiyah (MI) di Kabupaten Tapin Tahun Ajaran 2022/2023.

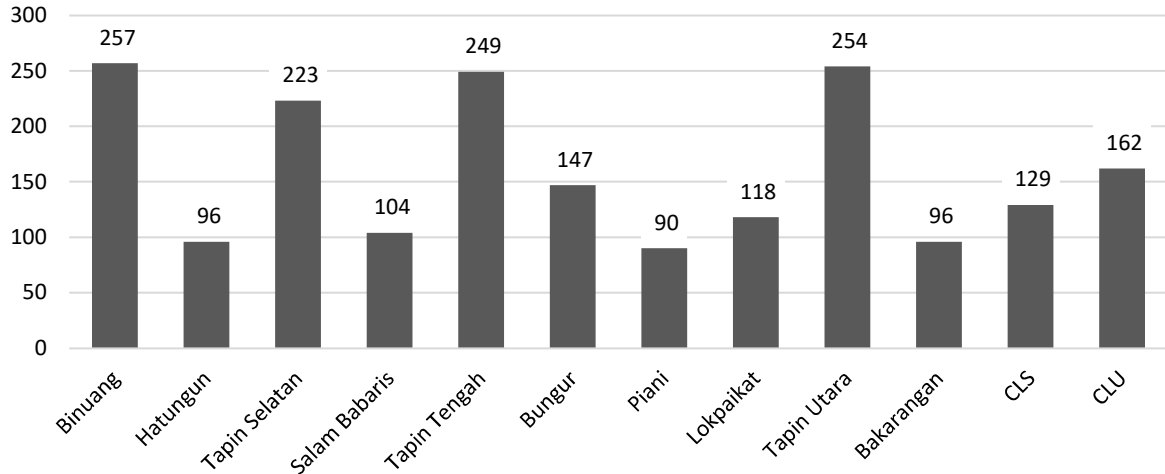


Diagram 13.2.2 Jumlah Total Guru Sekolah Dasar (SD) dan Madrasah Ibtidaiyah (MI) di Kabupaten Tapin Tahun Ajaran 2022/2023.

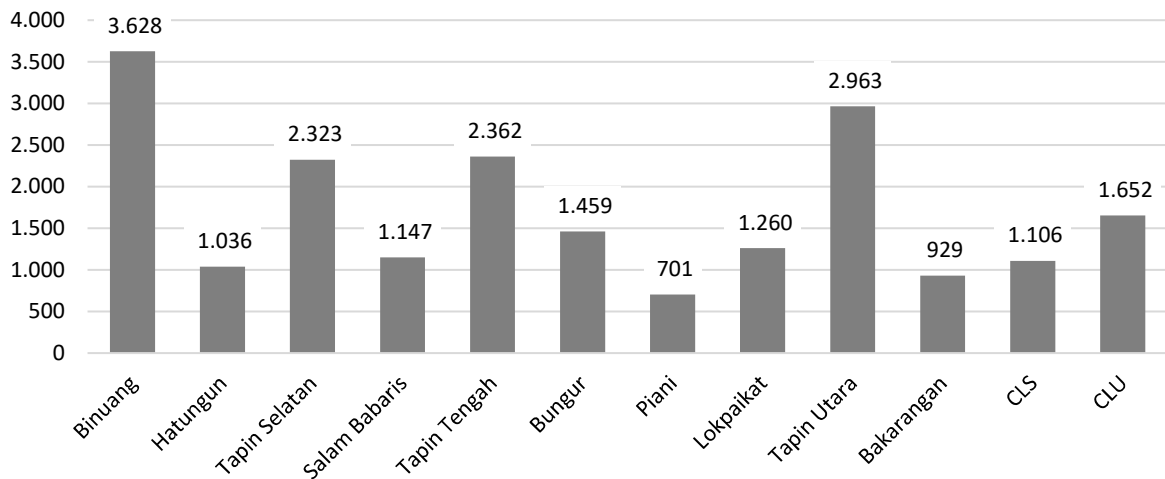


Diagram 13.2.3 Jumlah Total Murid Sekolah Dasar (SD) dan Madrasah Ibtidaiyah (MI) di Kabupaten Tapin Tahun Ajaran 2022/2023.

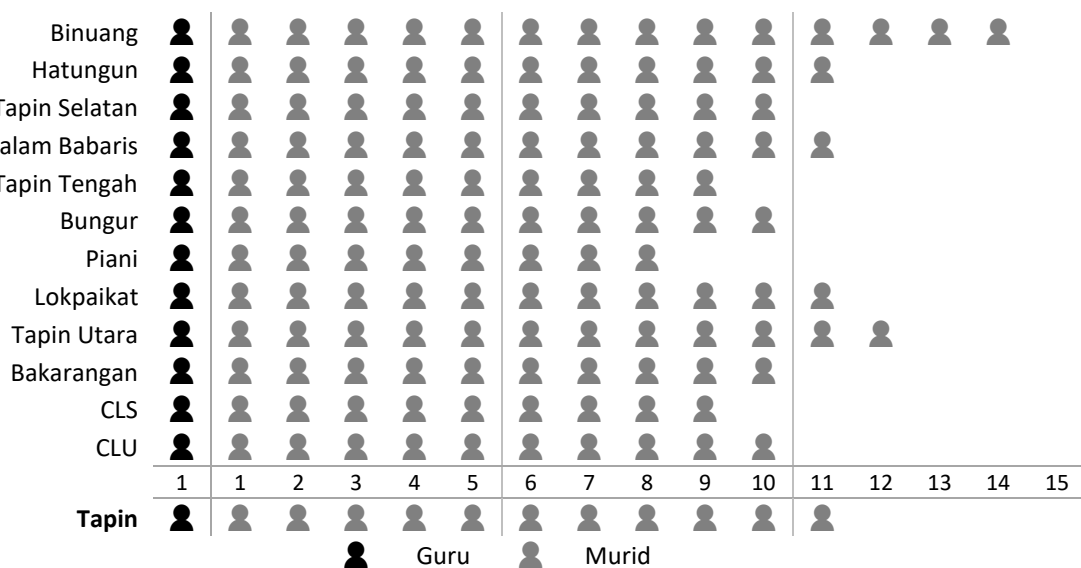


Diagram 13.2.4 Rasio Total Guru dan Murid Sekolah Dasar (SD) dan Madrasah Ibtidaiyah (MI) di Kabupaten Tapin Tahun Ajaran 2022/2023.