

Tabel 11.2.3 Data Proporsi Anak Perempuan dan Perempuan Dewasa Mengalami Kekerasan Seksual dan Non Seksual Berdasarkan Katagori Umur di Kabupaten Tapin Tahun 2020-2022.

No	Kategori	Tahun		
		2020	2021	2022
(1)	(2)	(3)	(4)	(5)
1	Kekerasan Seksual Pada Anak Usia Kurang dari 18 Tahun	8	11	7
2	Kekerasan Non Seksual Pada Anka Usia Kurang dari 18 Tahun	-	-	-
3	Kekerasan Seksual pada perempuan dewasa usia lebih dari 18 Tahun	1	-	2
4	Kekerasan Non Seksual pada perempuan dewasa usia lebih dari 18 Tahun	-	-	4
Total		9	11	13

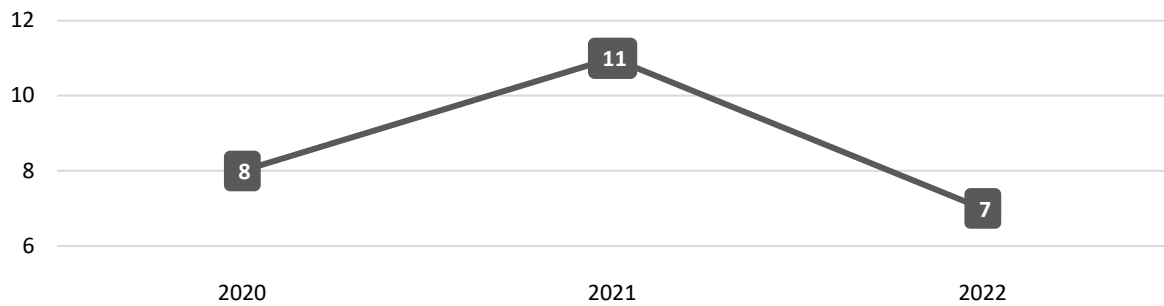


Diagram 11.2.3.1 Jumlah Kekerasan Seksual pada Anak Usia Kurang dari 18 Tahun di Kabupaten Tapin Tahun 2020 - 2022.

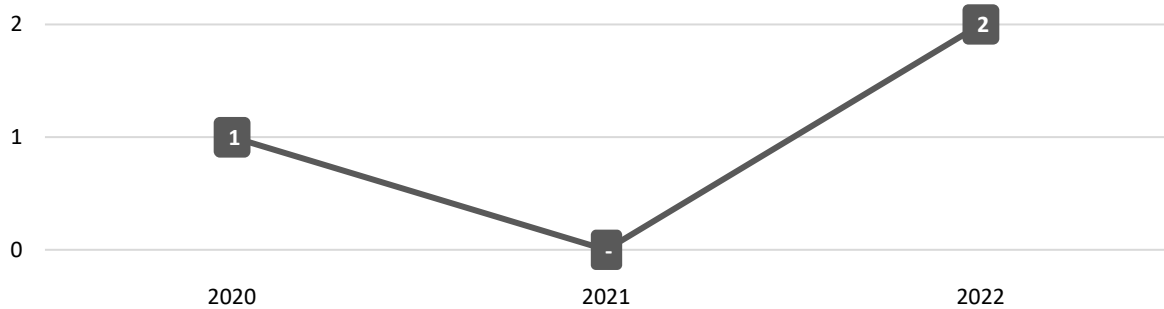


Diagram 11.2.3.2 Jumlah Kekerasan Seksual pada Perempuan Dewasa Usia lebih dari 18 Tahun di Kabupaten Tapin Tahun 2020 - 2022.

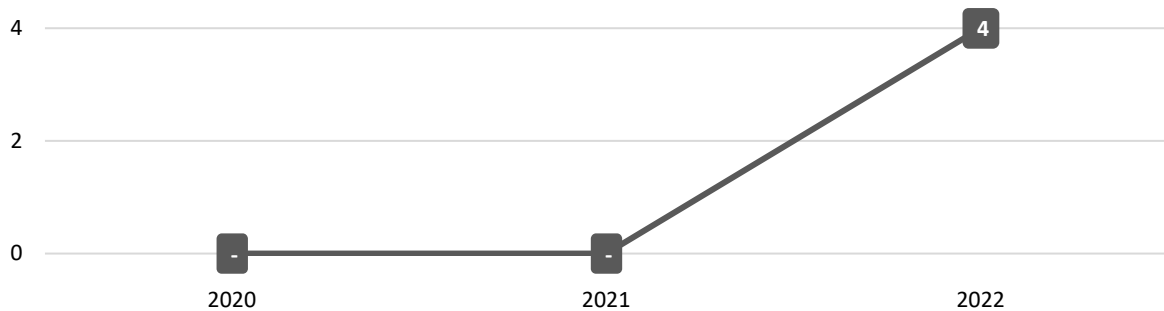


Diagram 11.2.3.3 Jumlah Kekerasan Non Seksual pada Perempuan Dewasa Usia lebih dari 18 Tahun di Kabupaten Tapin Tahun 2020 - 2022.