

Tabel 13.3 Jumlah Total Sekolah, Guru dan Murid Sekolah Menengah Pertama (SMP) dan Madrasah Tsanawiyah (MTs) beserta Rasio Guru dan Murid menurut Kecamatan Kabupaten Tapin Tahun Ajaran 2022/2023.

No.	Kecamatan	Sekolah	Guru	Murid	Rasio
(1)	(2)	(3)	(4)	(5)	(6)
1	Binuang	10	128	1.621	1 : 12,7
2	Hatungun	2	37	475	1 : 12,8
3	Tapin Selatan	2	99	1.154	1 : 11,7
4	Salam Babaris	4	44	466	1 : 10,6
5	Tapin Tengah	6	36	408	1 : 11,3
6	Bungur	4	20	185	1 : 9,3
7	Piani	4	24	287	1 : 12,0
8	Lokpaikat	2	15	112	1 : 7,5
9	Tapin Utara	6	150	1.645	1 : 11,0
10	Bakarangan	4	27	215	1 : 8,0
11	Candi Laras Selatan	4	24	143	1 : 6,0
12	Candi Laras Utara	6	89	640	1 : 7,2
Tapin		54	693	7.351	1 : 10,6

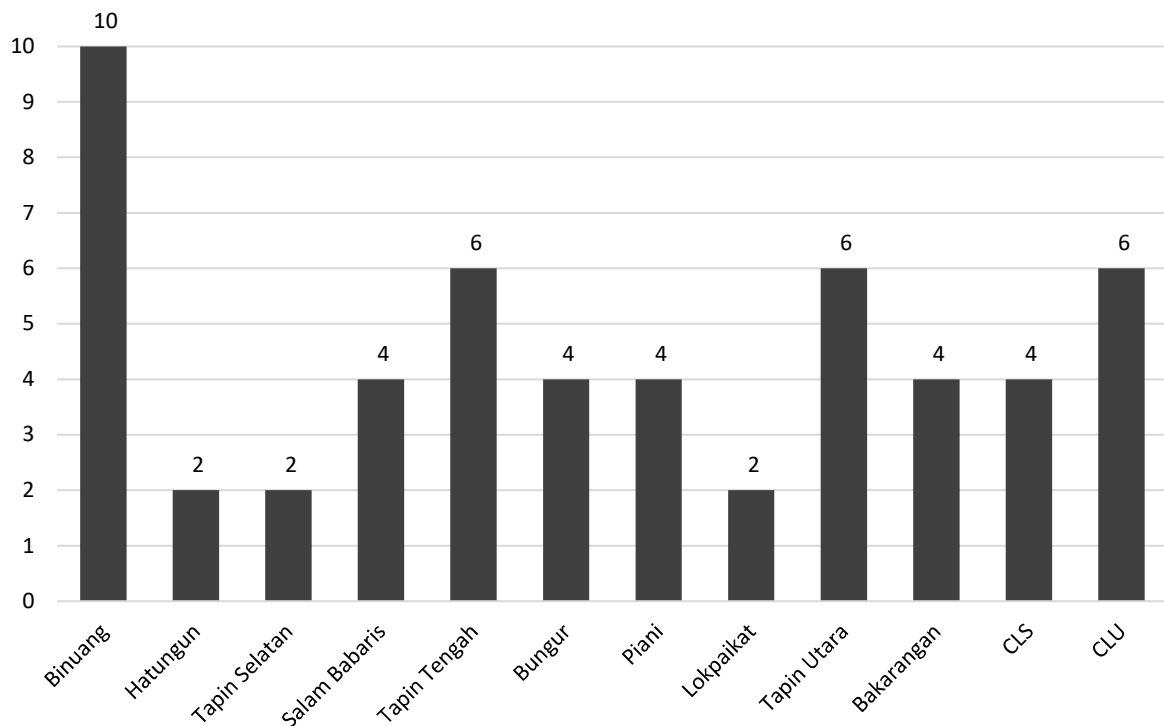


Diagram 13.3.1 Jumlah Total Sekolah Menengah Pertama (SMP) dan Madrasah Tsanawiyah (MTs) di Kabupaten Tapin Tahun Ajaran 2022/2023.

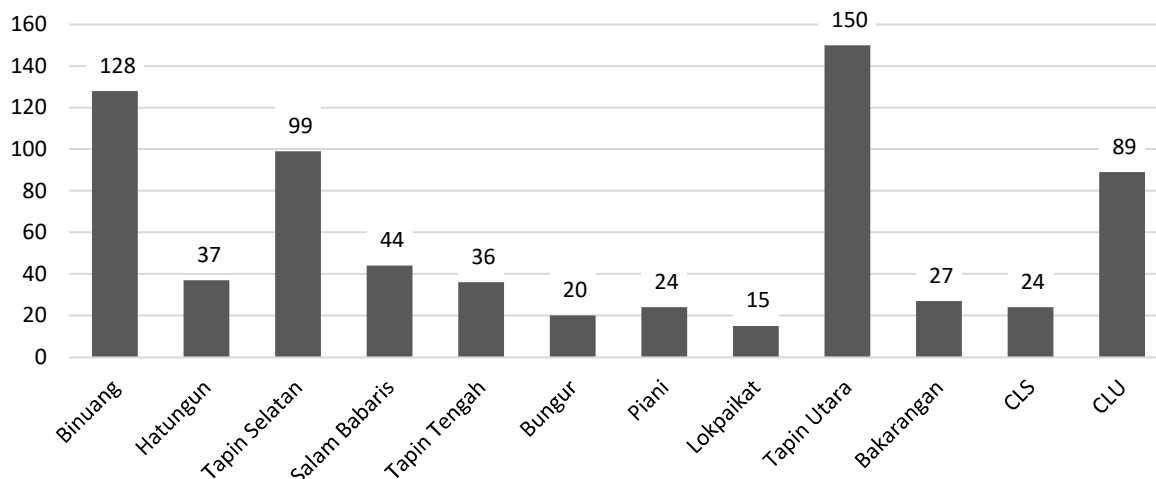


Diagram 13.3.2 Jumlah Total Guru Sekolah Menengah Pertama (SMP) dan Madrasah Tsanawiyah (MTs) di Kabupaten Tapin Tahun Ajaran 2022/2023.

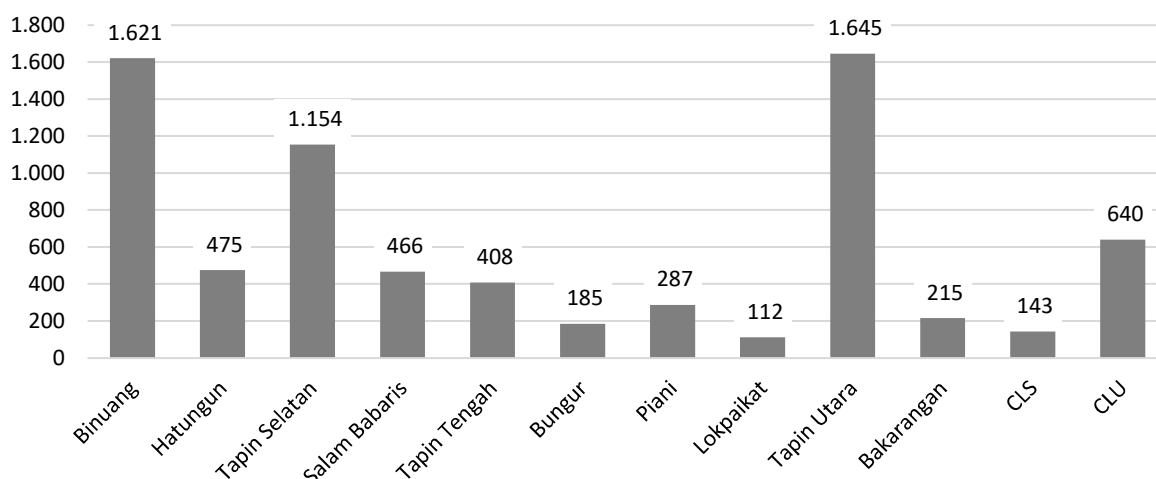


Diagram 13.3.3 Jumlah Total Murid Sekolah Menengah Pertama (SMP) dan Madrasah Tsanawiyah (MTs) di Kabupaten Tapin Tahun Ajaran 2022/2023.

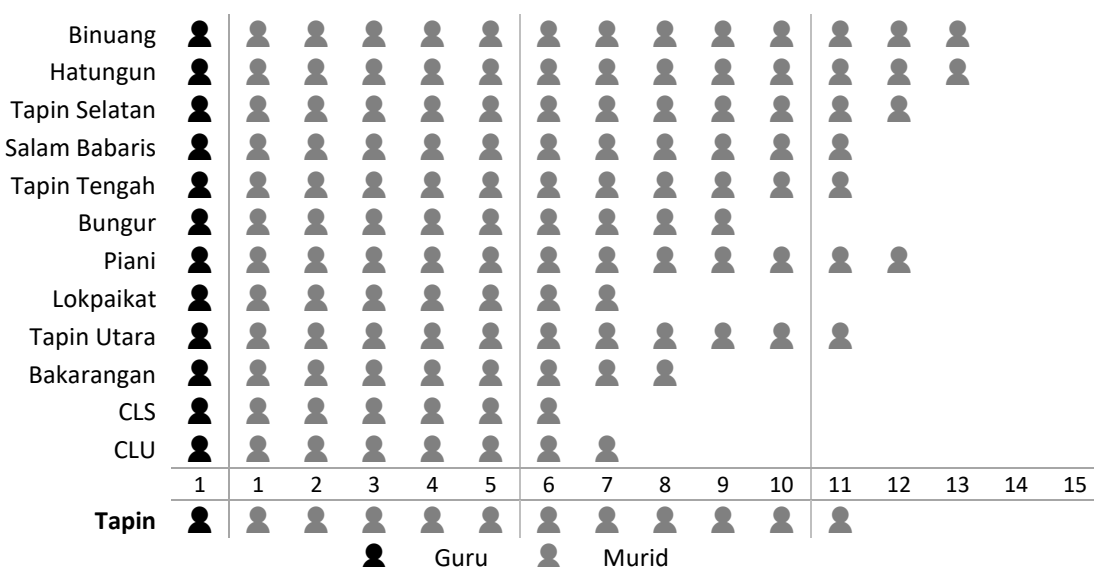


Diagram 13.3.4 Rasio Total Guru dan Murid Sekolah Menengah Pertama (SMP) dan Madrasah Tsanawiyah (MTs) di Kabupaten Tapin Tahun Ajaran 2022/2023.