

Tabel 21.4 Indeks Kualitas Lingkungan Hidup (IKLH) beserta Komponennya di Kabupaten Tapin Tahun 2018 - 2022.

No.	Indikator	Tahun				
		2018	2019	2020	2021	2022
(1)	(2)	(3)	(4)	(5)	(6)	(7)
1	Indeks Kualitas Air (IKA)	60,67	54,67	57,78	52,80	56,84
2	Indeks Kualitas Udara (IKU)	91,32	93,31	91,89	92,02	92,05
3	Indeks Kualitas Lahan (IKL)	46,51	46,52	46,36	29,50	30,09
	Indeks Kualitas Lingkungan Hidup (IKLH) $IKLH = \frac{(IKA \times 30) + (IKU \times 30) + (IKL \times 40)}{100}$	64,20	63,00	63,45	55,25	56,70

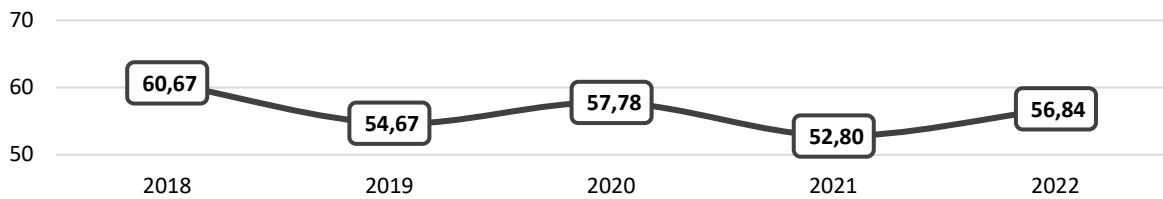


Diagram 21.4.1 Indeks Kualitas Air Kabupaten Tapin Tahun 2018 - 2022.

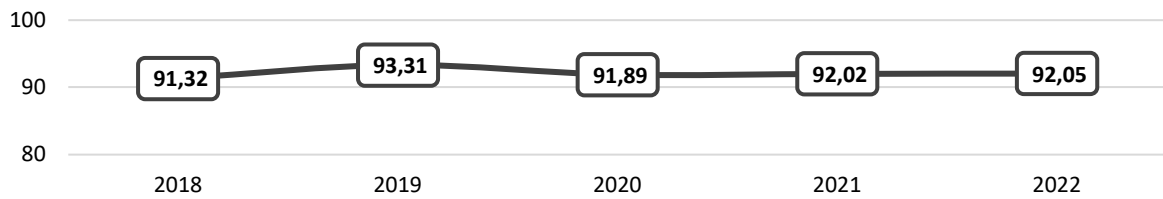


Diagram 21.4.2 Indeks Kualitas Udara Kabupaten Tapin Tahun 2018 - 2022.

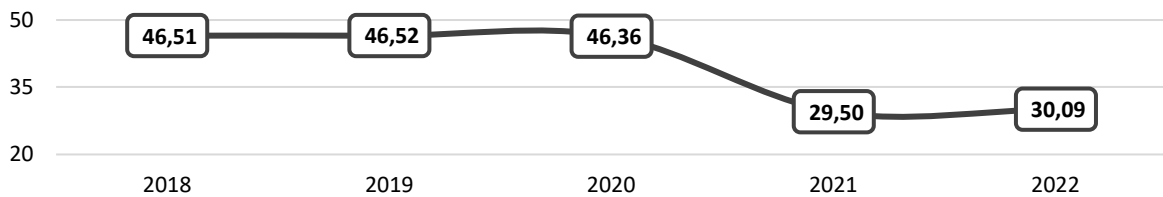


Diagram 21.4.3 Indeks Kualitas Lahan Kabupaten Tapin Tahun 2018 - 2022.

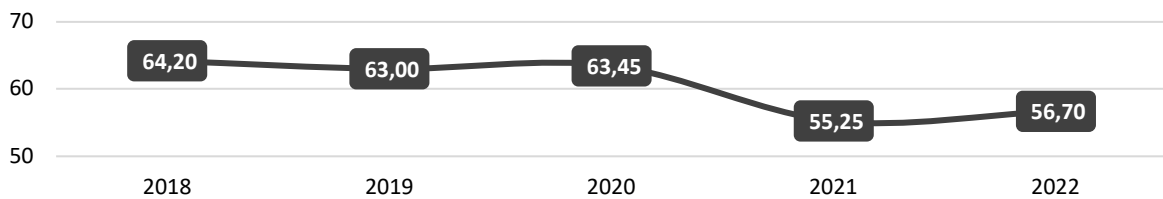


Diagram 21.4.4 Indeks Kualitas Lingkungan Hidup Kabupaten Tapin Tahun 2018 - 2022.