

Tabel 13.4 Jumlah Total Sekolah, Guru dan Murid Sekolah Menengah Atas (SMA), Sekolah Menengah Kejuruan (SMK) dan Madrasah Aliyah (MA) beserta Rasio Guru dan Murid Kabupaten Tapin Tahun Ajaran 2022/2023.

No.	Kecamatan	Sekolah	Guru	Murid	Rasio
(1)	(2)	(3)	(4)	(5)	(6)
1	Binuang	5	123	1.673	1 : 13,6
2	Hatungun	1	9	126	1 : 14,0
3	Tapin Selatan	3	131	1.458	1 : 11,1
4	Salam Babaris	2	34	320	1 : 9,4
5	Tapin Tengah	1	18	226	1 : 12,6
6	Bungur	-	-	-	- : -
7	Piani	1	7	45	1 : 6,4
8	Lokpaikat	-	-	-	- : -
9	Tapin Utara	3	132	1.638	1 : 12,4
10	Bakarangan	-	-	-	- : -
11	Candi Laras Selatan	1	18	189	1 : 10,5
12	Candi Laras Utara	2	46	256	1 : 5,6
Tapin		19	518	5.931	1 : 11,4

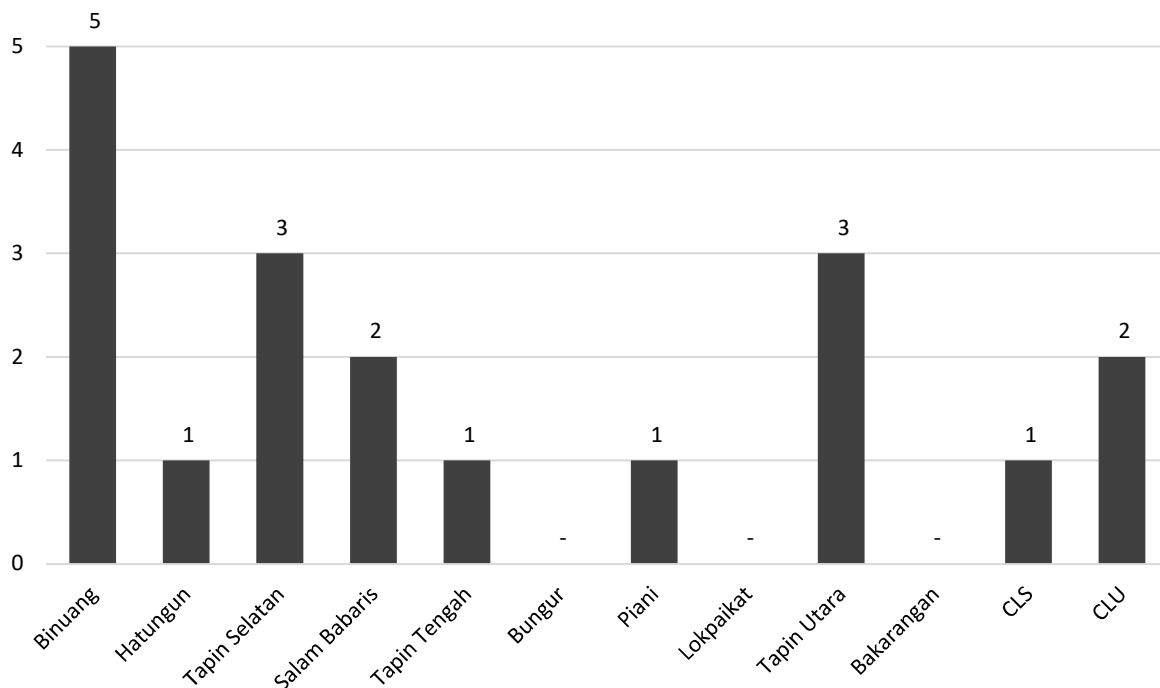


Diagram 13.4.1 Jumlah Total Sekolah Menengah Atas (SMA), Sekolah Menengah Kejuruan (SMK) dan Madrasah Aliyah (MA) di Kabupaten Tapin Tahun Ajaran 2022/2023.

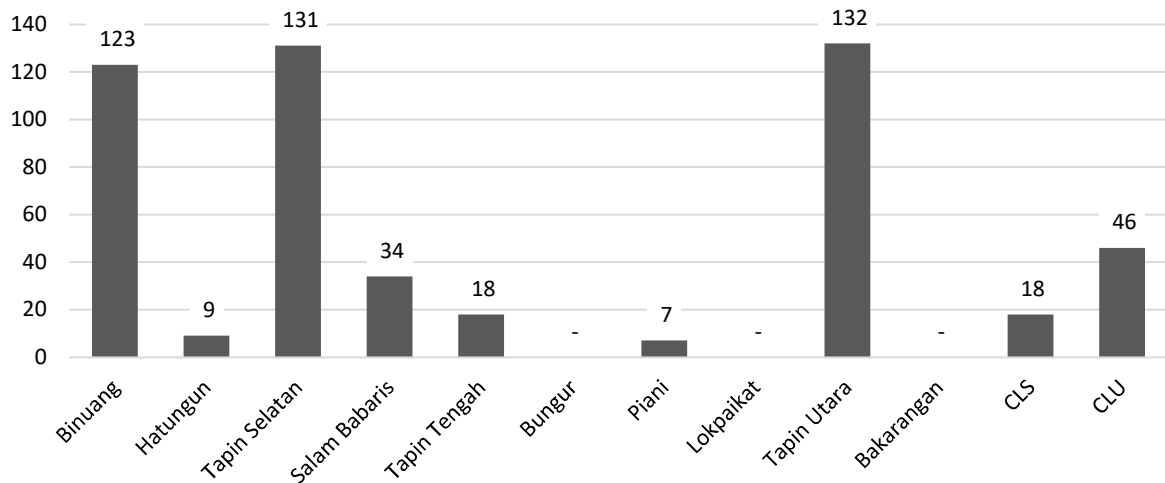


Diagram 13.4.2 Jumlah Total Guru Sekolah Menengah Atas (SMA), Sekolah Menengah Kejuruan (SMK) dan Madrasah Aliyah (MA) di Kabupaten Tapin Tahun Ajaran 2022/2023.

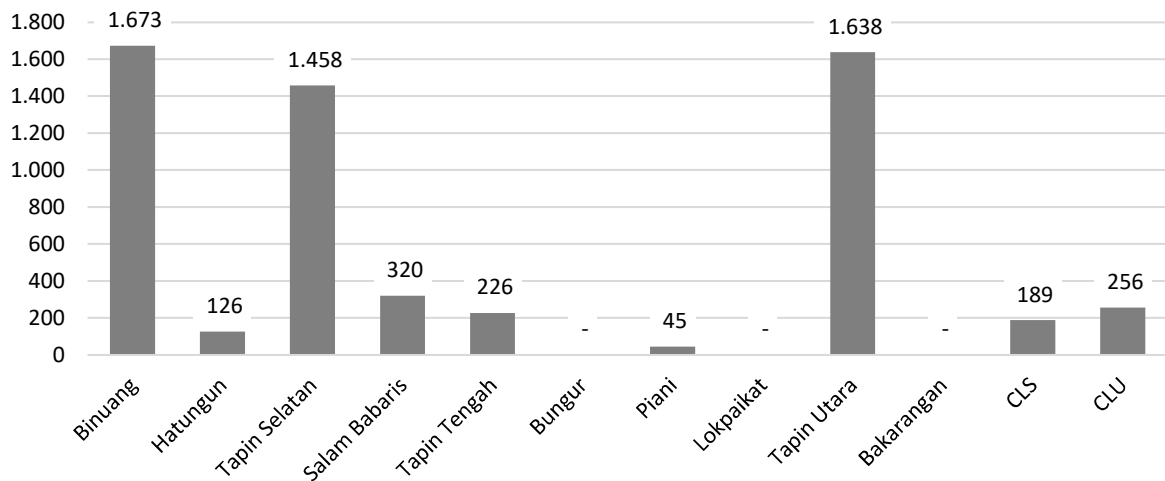


Diagram 13.4.3 Jumlah Total Murid Sekolah Menengah Atas (SMA), Sekolah Menengah Kejuruan (SMK) dan Madrasah Aliyah (MA) di Kabupaten Tapin Tahun Ajaran 2022/2023.

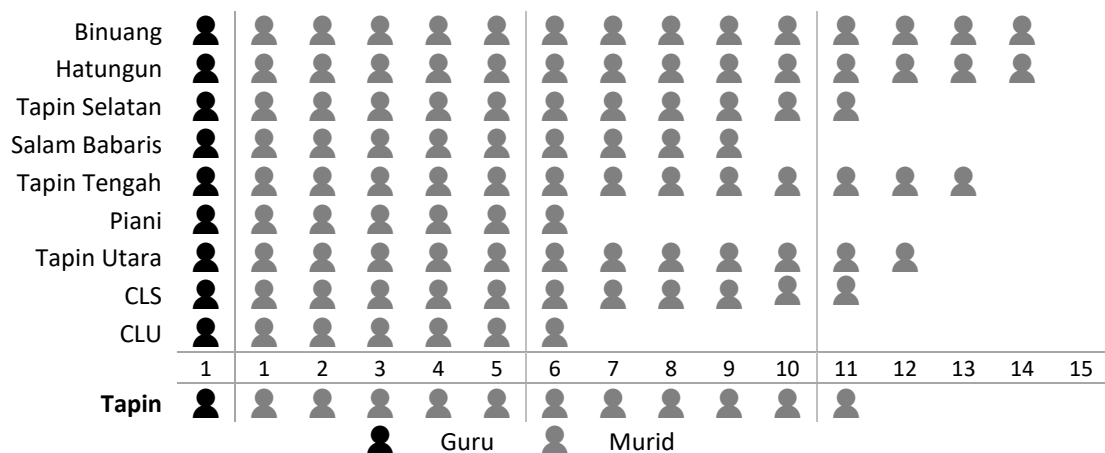


Diagram 13.4.4 Rasio Total Guru dan Murid Sekolah Menengah Atas (SMA), Sekolah Menengah Kejuruan (SMK) dan Madrasah Aliyah (MA) di Kabupaten Tapin Tahun Ajaran 2022/2023.