

Tabel 2.1 Banyaknya Pegawai Negeri Sipil Daerah Berdasarkan Golongan dan Jenis Kelamin di Kabupaten Tapin Tahun 2021.

No.	Golongan	Laki-laki	Perempuan	Jumlah
<i>(1)</i>	<i>(2)</i>	<i>(3)</i>	<i>(4)</i>	<i>(5)</i>
1	Golongan I	20	1	21
	I/a	3	-	3
	I/b	3	-	3
	I/c	4	-	4
	I/d	10	1	11
2	Golongan II	280	152	432
	II/a	41	5	36
	II/b	33	12	45
	II/c	88	47	135
	II/d	125	91	216
3	Golongan III	998	1395	2393
	III/a	264	263	527
	III/b	308	537	845
	III/c	199	296	495
	III/d	232	305	537
4	Golongan IV	376	439	815
	IV/a	280	374	654
	IV/b	69	59	128
	IV/c	26	4	30
	IV/d	1	2	3
	IV/e	-	-	-
	Jumlah	1686	1996	3682

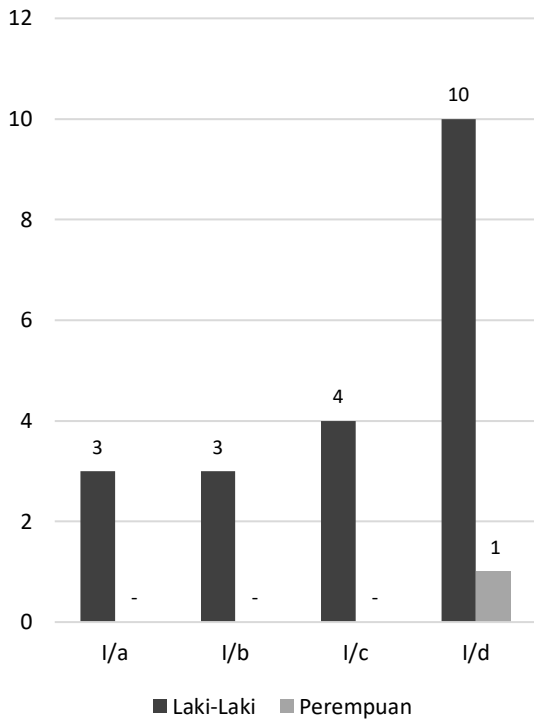


Diagram 2.1.1 Jumlah Pegawai Negeri Sipil Golongan I di Kabupaten Tapin Tahun 2021.

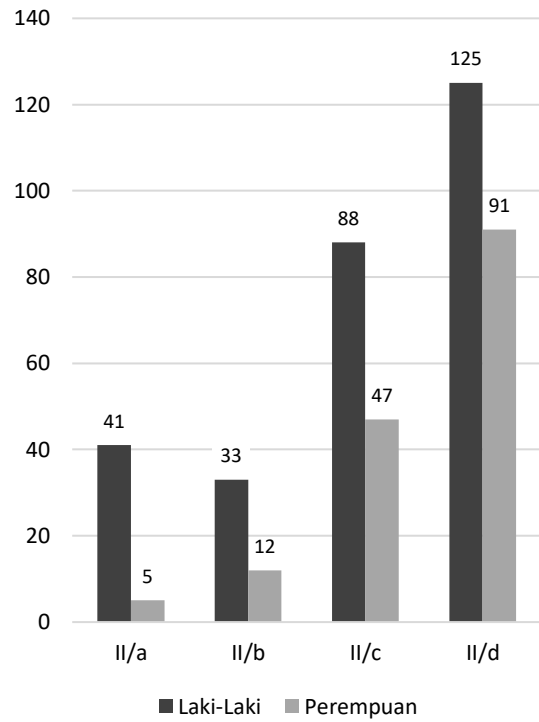


Diagram 2.1.2 Jumlah Pegawai Negeri Sipil Golongan II di Kabupaten Tapin Tahun 2021.

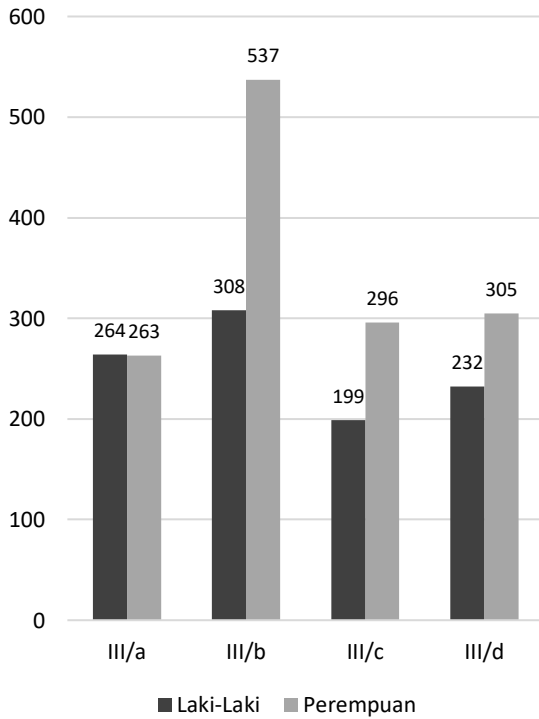


Diagram 2.1.3 Jumlah Pegawai Negeri Sipil Golongan III di Kabupaten Tapin Tahun 2021.

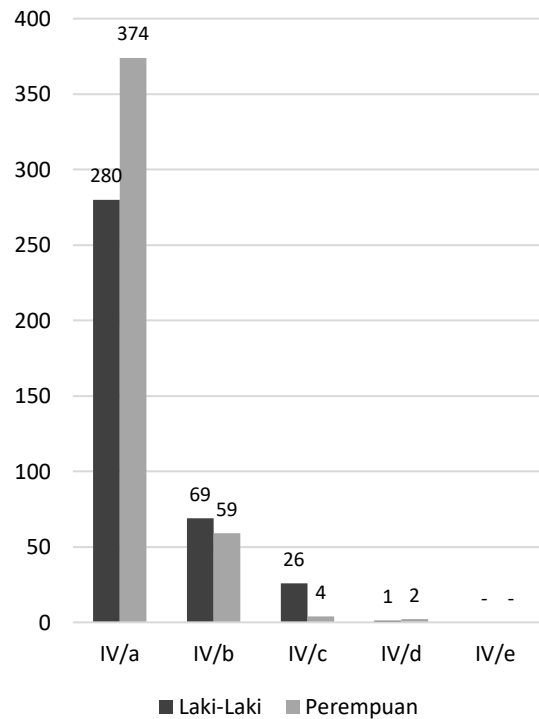


Diagram 2.1.4 Jumlah Pegawai Negeri Sipil Golongan IV di Kabupaten Tapin Tahun 2021.