

Tabel 28.11 Jumlah Pasien Rawat Inap Covid-19 per Bulan di Rumah Sakit Umum Daerah Datu Sanggul Kabupaten Tapin Tahun 2020-2021.

No.	Tahun	Bulan	Pasien		Jumlah	Persentase	
			Sembuh	Meninggal		Sembuh	Meninggal
(1)	(2)	(3)	(4)	(5)	(6)	(7)	(8)
1	2020	Januari	1	-	1	100,00%	-
2		Februari	3	-	3	100,00%	-
3		Maret	2	-	2	100,00%	-
4		April	-	-	-	-	-
5		Mei	-	-	-	-	-
6		Juni	5	-	5	100,00%	-
7		Juli	2	-	2	100,00%	-
8		Agustus	1	-	1	100,00%	-
9		September	2	1	3	66,67%	33,33%
10		Oktober	3	1	4	75,00%	25,00%
11		November	4	-	4	100,00%	-
12		Desember	1	1	2	50,00%	50,00%
13	2021	Januari	7	1	8	87,50%	12,50%
14		Februari	12	2	14	85,71%	14,29%
15		Maret	8	5	13	61,54%	38,46%
16		April	11	5	16	68,75%	31,25%
17		Mei	2	11	13	15,38%	84,62%
18		Juni	12	1	13	92,31%	7,69%
19		Juli	8	5	13	61,54%	38,46%
20		Agustus	35	16	51	68,63%	31,37%
21		September	6	2	8	75,00%	25,00%
22		Oktober	8	2	10	80,00%	20,00%
23		November	7	-	7	100,00%	-
24		Desember	5	2	7	71,43%	28,57%
		Total	145	55	200	72,50%	27,50%

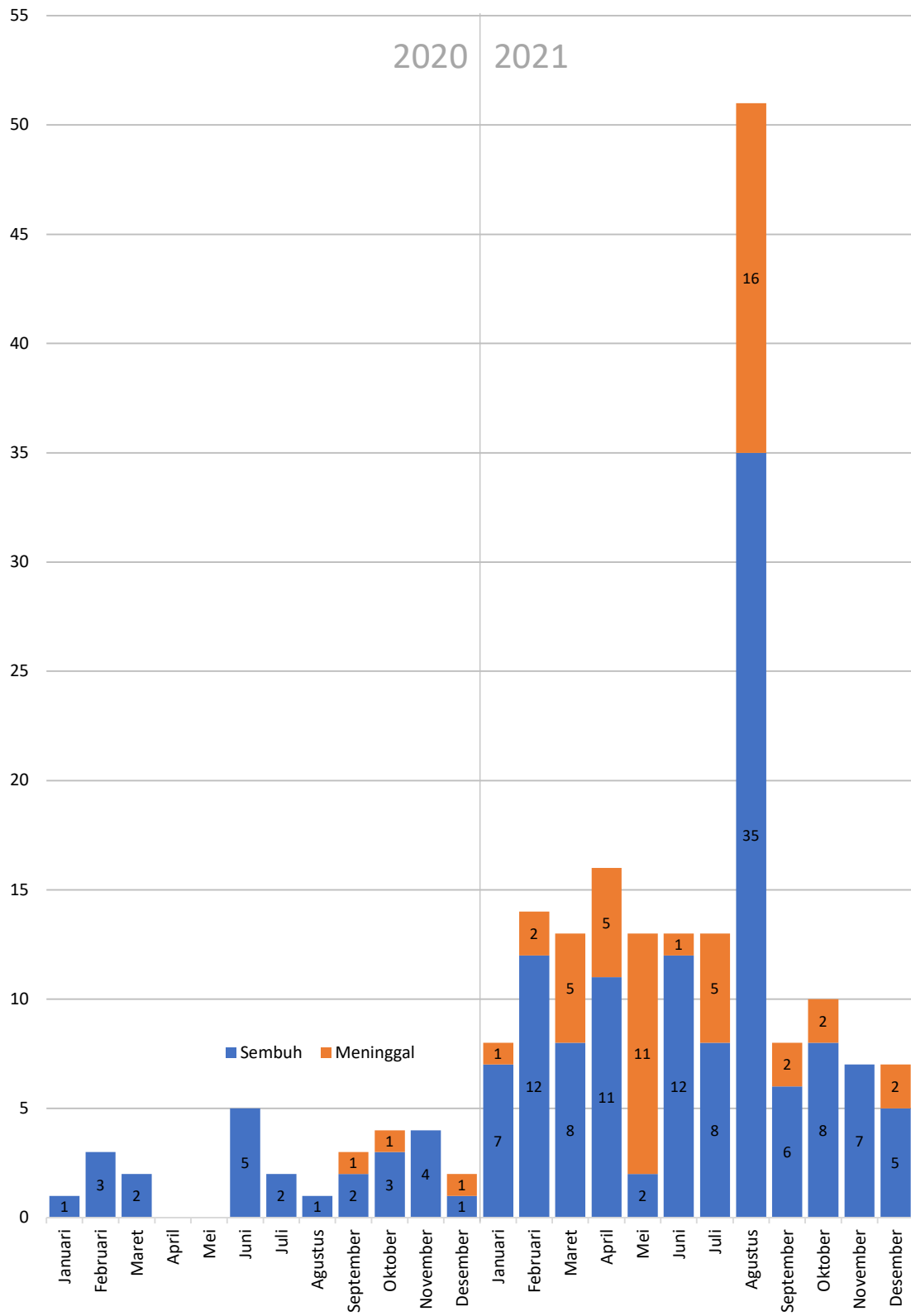


Diagram 28.11.1 Jumlah Pasien Rawat Inap Covid-19 per Bulan di Rumah Sakit Umum Daerah Datu Sanggul Kabupaten Tapin Tahun 2020-2021.

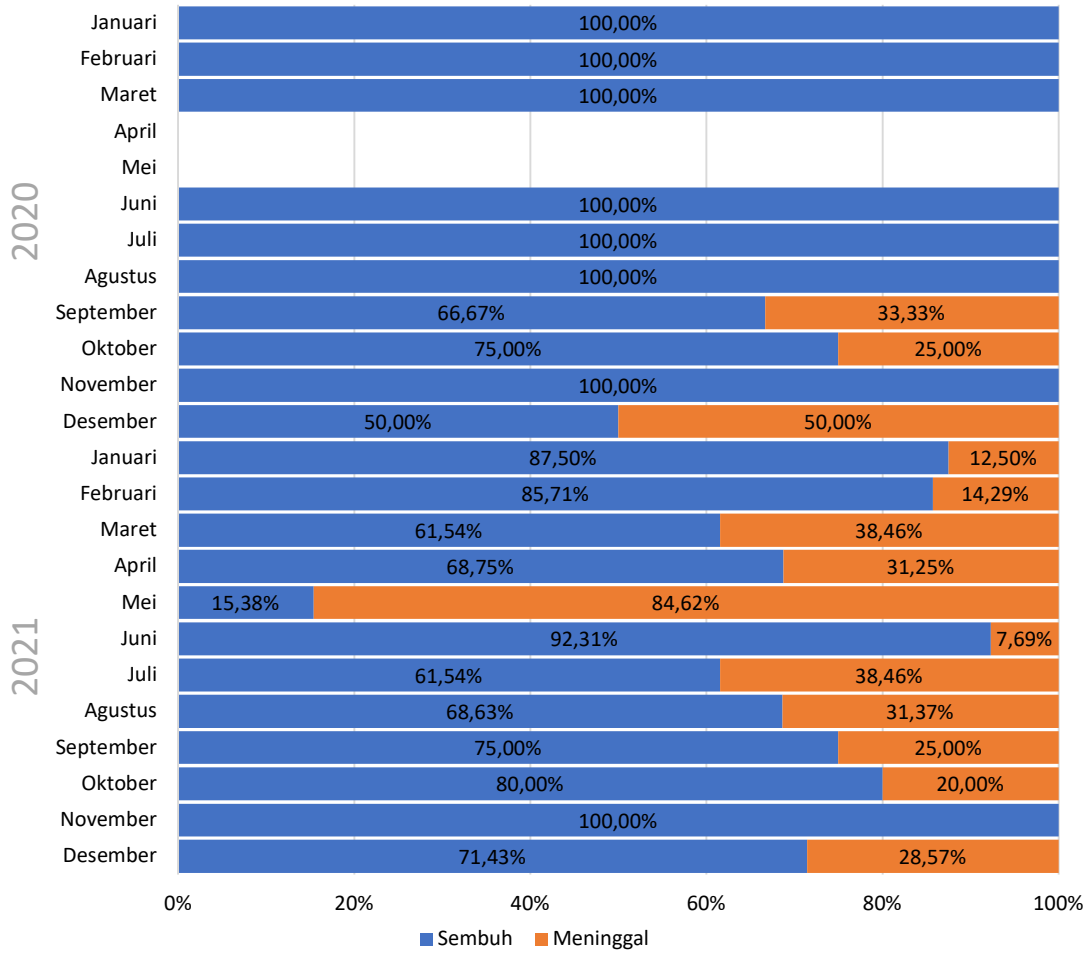


Diagram 28.11.2 Persentase Sembuh dan Meninggal Pasien Rawat Inap Covid-19 per Bulan di Rumah Sakit Umum Daerah Datu Sanggul Kabupaten Tapin Tahun 2020-2021.

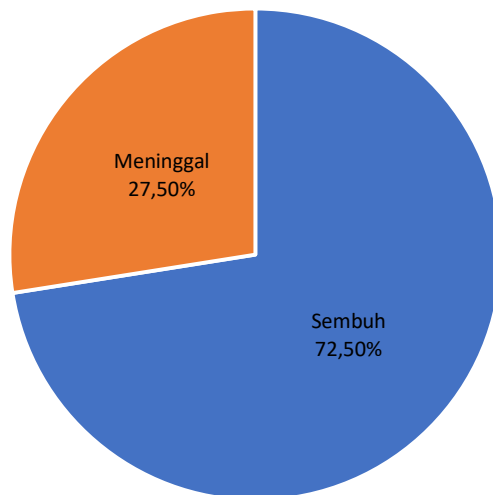


Diagram 28.11.3 Persentase Total Sembuh dan Meninggal Pasien Rawat Inap Covid-19 Rumah Sakit Umum Daerah Datu Sanggul Kabupaten Tapin Tahun 2020-2021.