

Tabel 24.1 Data Kecelakaan Lalu Lintas berdasarkan Bulan di Kabupaten Tapin Tahun 2021.

| No. | Bulan | Luka Ringan | Luka Berat | Meninggal | Jumlah |
|-----|-------------------|---------------|--------------|---------------|-------------|
| (1) | (2) | (3) | (4) | (5) | (6) |
| 1 | Januari | 3 | - | - | 3 |
| 2 | Februari | 1 | - | 1 | 2 |
| 3 | Maret | 2 | 2 | 1 | 5 |
| 4 | April | 2 | 1 | - | 3 |
| 5 | Mei | 2 | - | 3 | 5 |
| 6 | Juni | 2 | 1 | 3 | 6 |
| 7 | Juli | 2 | - | 2 | 4 |
| 8 | Agustus | 4 | - | - | 4 |
| 9 | September | 4 | - | - | 4 |
| 10 | Oktober | 8 | - | 4 | 12 |
| 11 | November | 4 | - | 1 | 5 |
| 12 | Desember | 1 | - | 2 | 3 |
| | Jumlah | 35 | 4 | 17 | 56 |
| | Persentase | 62,50% | 7,14% | 30,36% | 100% |

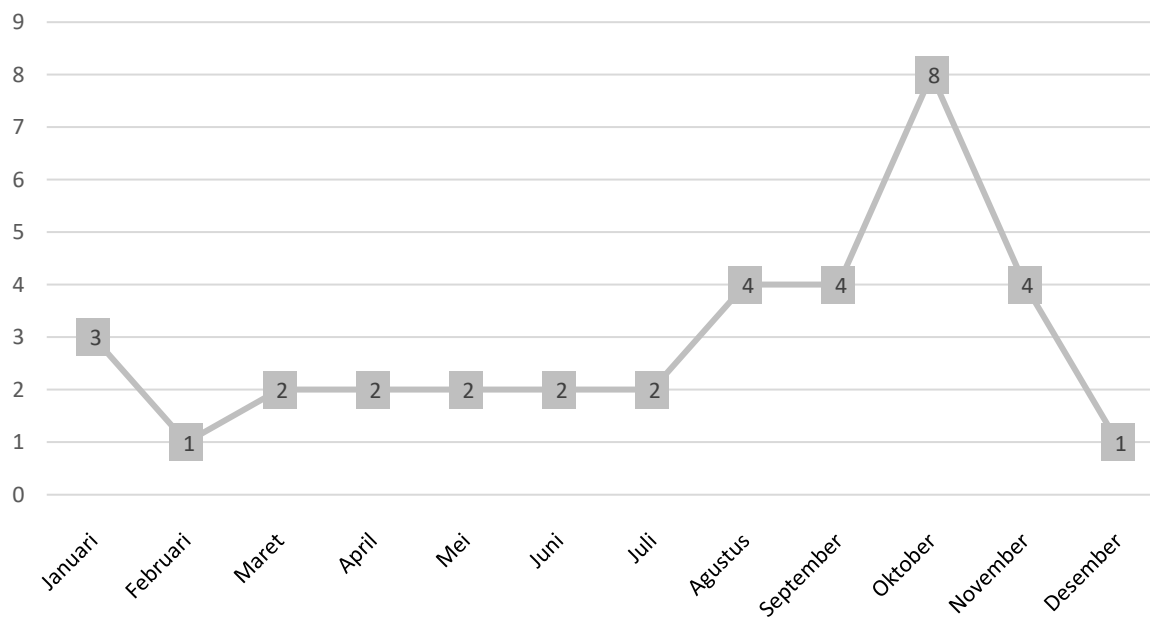


Diagram 24.1.1 Data Kecelakaan Lalu Lintas Kategori Luka Ringan berdasarkan Bulan di Kabupaten Tapin Tahun 2021.

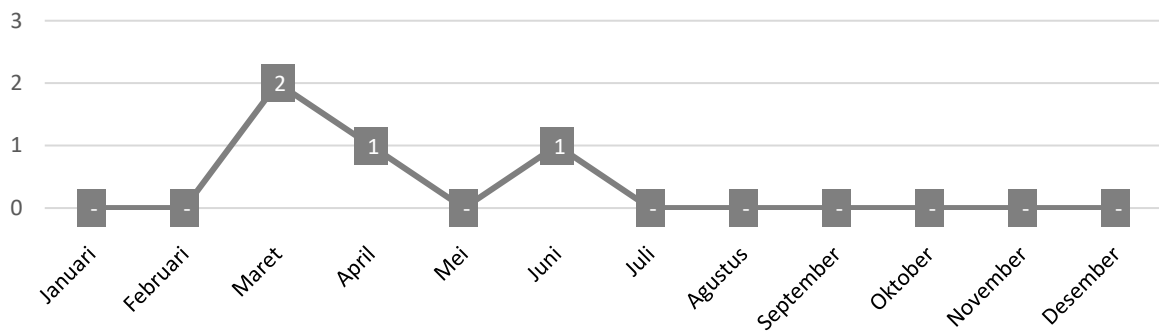


Diagram 24.1.2 Data Kecelakaan Lalu Lintas Kategori Luka Berat berdasarkan Bulan di Kabupaten Tapin Tahun 2021.

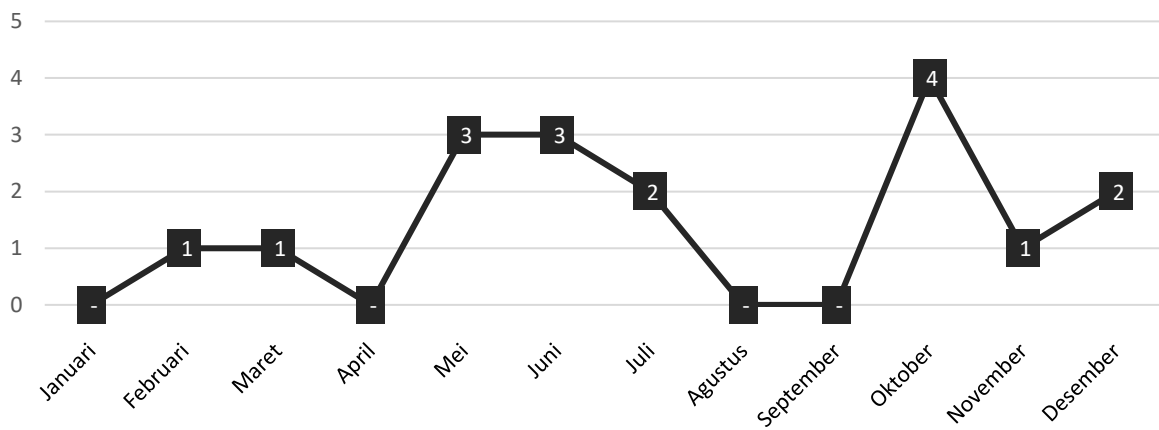


Diagram 24.1.3 Data Kecelakaan Lalu Lintas Kategori Meninggal berdasarkan Bulan di Kabupaten Tapin Tahun 2021.

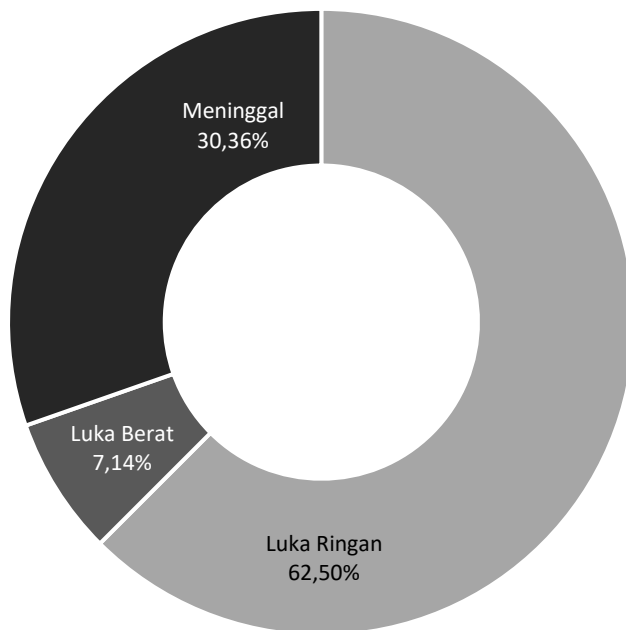


Diagram 24.1.4 Persentase Data Kecelakaan Lalu Lintas berdasarkan Bulan di Kabupaten Tapin Tahun 2021.